

editie 3
2023[©]

VMBO

BASIS

KADER

MAVO

DE OUDE MAAS
WORDEN
WIE JE
BENT



Penta
De Oude Maas
BASIS • KADER • MAVO

PRETTIG... KENNISMAKEN!

Beste leerling en beste ouders/verzorgers,

Graag laten we jullie kennismaken met De Oude Maas.

Al ruim tien jaar zijn we een excellente school, dat is een hele tijd. Maar weten jullie dat we al ruim 50 jaar sterk techniekonderwijs bieden? Of dat we ook al tientallen jaren een stevige afdeling voor zorg en economie hebben? En dat we ruim tien jaar een mavo hebben waar leerlingen ook in een praktijkvak examens doen?

Dit boekje gaat over dat waar we écht goed in zijn: het voorbereiden van leerlingen op hun vervolgopleiding in het MBO en de maatschappij. Hiervoor hebben we drie leerwegen: basis (b), kader (k) en mavo (gl/tl). Hoewel er vooral veel overeenkomsten zijn, hebben deze leerwegen ook enkele verschillen. Daarom geven we per pagina aan voor welke leerweg de informatie is. Handig toch? Kijk steeds onderaan de pagina naar de cirkels. De informatie op die pagina gaat over de donkergekleurde leerwegen

Gedurende de schoolloopbaan op De Oude Maas leren onze leerlingen zichzelf kennen: hun kwaliteiten en talenten. Zo kunnen ze in de bovenbouw een goede keuze maken voor hun praktijkvak. We geven namelijk vanaf leerjaar 1 niet alleen theorievakken, zoals Nederlands, Duits en wiskunde, maar ook praktische vakken.

Op De Oude Maas volgen alle leerlingen in de bovenbouw een praktijkvak binnen een profiel naar keuze. En in de onderbouw

laten we ze kennismaken met de verschillende keuzes die ze hebben.

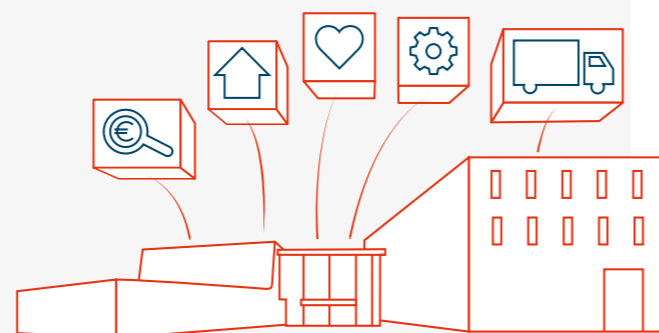
Niet alleen bij basis en kader kiezen de leerlingen een praktijkvak, ook bij de mavo valt er een profiel te kiezen. Zo bieden we een unieke mavo waar leerlingen zowel theoretisch als praktisch uitgedaagd worden.

We hebben op De Oude Maas drie profielen: techniek, zorg en economie. In dit boekje krijg je ook informatie over deze profielen.

De leerlingen van De Oude Maas hebben overigens les in hun eigen thuisbasis. Dat is een gedeelte van het gebouw waar alleen basis of kader leerlingen les hebben. Het is een ruimte met eigen lokalen, toiletten, kluisjes, kapstokken, binnenpleintje, kamertje voor de leerlingcoördinator, het docententeam enzovoorts.

Wees welkom op De Oude Maas!

Erik Roth
directeur



als je
echt
wilt
weten
hoe het
op een
school
is...



**vraag het
de
leerlingen!**

BASIS, KADER & MAVO ONDERBOUW	4
ZORG & WELZIJN ONDERBOUW BOVENBOUW	8 10
TECHNIEK BASIS & KADER ONDERBOUW BOVENBOUW	12 14
ECONOMIE & ONDERNEMEN ONDERBOUW BOVENBOUW	16 17
TECHNIEK MAVO ONDERBOUW BOVENBOUW	18 20
MVI MAVO ONDERBOUW BOVENBOUW	22 24
NOG MEER ONDERBOUW	26
ZORGSTRUCTUUR	28
LEERROUTES	30
JAARACTIVITEITEN	34

INHOUDSOPGAVE



kennis
maken
voordat
je op
school
komt

Nog voordat je hier op school komt, praten mentoren met ouders en lezen we alle informatie die we van je basisschool krijgen. We willen namelijk alles van je weten ;-). Zo kunnen we je goed helpen. Je mentor zal ook geregeld met jou praten. Over wat jij nodig hebt om op De Oude Maas je plek te vinden en je diploma te halen.



VMBO: BASIS • KADER • MAVO

Dit boekje gaat over alle leerwegen in het vmbo. Hoewel ze erg op elkaar lijken zijn er een paar verschillen. Let goed op de cirkels linksonder de pagina. De informatie op de pagina gaat over de donkergekleurde leerwegen. Deze twee pagina's gaan dus over basis, kader én mavo.

De Oude Maas is verdeeld in vijf verschillende kernteams. Samen vormen zij het team van De Oude Maas. Ruim honderd personeelsleden werken met passie en energie aan de toekomst van de leerlingen. Dit doen zij samen met de leerlingen en hun ouders.

Drie van die kernteams zijn het basis-, kader- en mavo-onderbouwteam. Teams met zeer betrokken

docenten die op een bevlogen manier lesgeven en met jou samenwerken aan jouw toekomst. Wij geven jou de regie over je eigen leerproces. Dat noemen we regieversterkend handelen. Wist je dat we onder andere voor deze bijzondere manier van begeleiden ook de status *Excellente School* hebben gekregen?

'Gewoon goed onderwijs' noemen we dat

Ook ouders worden betrokken in de verbetering van ons onderwijs. Zo worden er bijvoorbeeld ieder jaar

tevredenheidsonderzoeken gedaan om te kijken wat we nog kunnen verbeteren. Dat is trouwens niet uniek aan de kernteams basis en kader, dat doen we door de hele school. 'Gewoon goed onderwijs' noemen wij dat.

KLEINE THUISBASIS

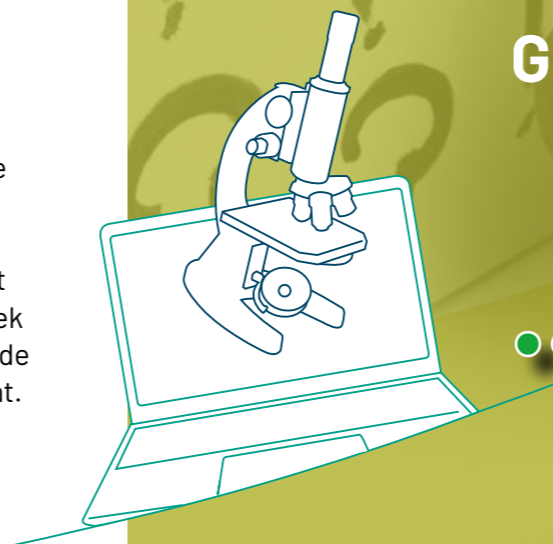
RUIME KEUZE IN DE BOVENBOUW

REGIE OVER JE EIGEN LEERPROCES

BREDE BASIS VOOR VERVOLGOPLEIDINGEN
IN DE TECHNIEK, ZORG & ECONOMIE

GERICHT OP VAARDIGHEDEN

...DAAROM KIES JE
DE OUDE MAAS!



VMBO ONDERBOUW



De Oude Maas is meer dan een school. Het is een plek waar leerlingen zich thuisvoelen. Een plek waar ze nieuwe kennis opdoen, leren te leren en zich ontwikkelen tot wie ze zijn.

Je krijgt lessen in verschillende vakken van verschillende docenten. Regelmatig wissel je daarom van lokaal. Mocht er op een dag een uur uitvallen dan zorgen wij zoveel mogelijk voor een vervangende les. Ook werk je veel met laptops. Elke leerling krijgt een eigen inlogcode om via de elektronische leeromgeving contact te hebben met klasgenoten en docenten. Wij hebben afspraken met The Rentcompany voor de aanschaf van laptops. Bij veel vakken maken we namelijk gebruik van digitale methodes of digitaal verwerkingsmateriaal. Dat is erg fijn, want zo krijg je direct feedback op wat je al goed kunt en wat je nog moet leren. Je krijgt goed en snel inzicht in je kwaliteiten.

Ook de thuisbases zijn voorzien van werkplekken waar je met je laptop kunt zitten en hebben de lokalen moderne leermiddelen zoals smartboards. Zo zorgen wij ervoor dat je goed voorbereid bent op de maatschappij die steeds digitaal wordt. Gelukkig doen we ook andere dingen. Wat denk je van gymlessen? Naast goed ingerichte gymzalen hebben we ook een fitnessruimte. Wanneer het weer het toelaat sporten we op de buitenvelden. Elk jaar is er een sportdag en worden er sporttoernooien georganiseerd.

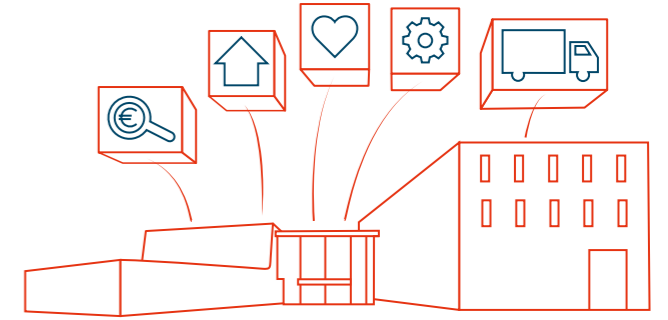
We zorgen niet alleen voor de lessen, er valt heel wat te beleven, zoals bijvoorbeeld de schoolreis, diverse excursies en het kerstgala. Uitdaging genoeg!



**mijn
mijn
mij..**

JE EIGEN THUISBASIS!

Je hebt vooral les in je eigen thuisbasis. Elke thuisbasis heeft een eigen binnenplein met lokalen. Ook vind je daar je kluisje. En je leerlingcoördinator heeft daar zijn of haar eigen kamertje. De thuisbasis is een plek in school waar je je snel thuis zult voelen. Als je vragen hebt, heb je heel snel contact met je mentor, je andere docenten of je leerlingcoördinator. Een soort schooltje binnen de school helemaal voor jou (en je klasgenoten).



“Een groot gebouw, maar allemaal een eigen stukje van het koninkrijk ;-).”



“Dát klinkt toch als muziek in je oren?!”

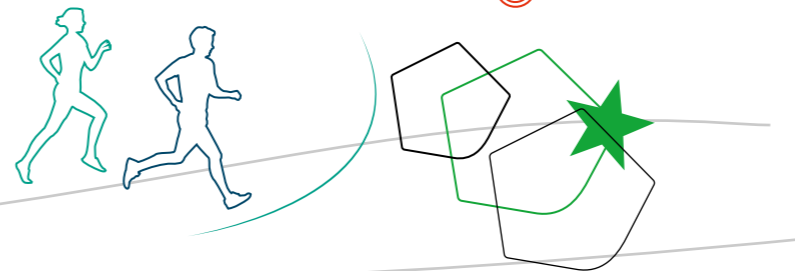
VEEL PLEZIER!

Enthousiaste docenten en een excellente status, wat zou je nog meer wensen? Een leuke tijd natuurlijk! Je zit immers vier jaar op deze school. Ruim dertig lessen per week en veertig weken per jaar. Dat is een slordige 4000 klokuren tot je examen! Dan verdien je af en toe ook iets 'leuks', toch? En dat hebben we! Wist je dat er ieder jaar excursies en uitjes zijn? Zo gaan we bijvoorbeeld naar: Het Maritiem Museum, Archeon, De Efteling, Walibi, Disney, Kamp Vught en nog veel meer. Naast de verschillende uitstapjes zijn er ook activiteiten op school die het 'normale' ritme breken. Zo hebben we ieder jaar vieringen met Kerst en Pasen. Ook nodigen wij geregeld mensen uit om demonstratielessen of workshops te geven.

**ambities
&
kwaliteiten**

In de onderbouw doen wij dit bijvoorbeeld met bekende vakken zoals Nederlands of rekenen, maar ook vakken als PPO. PPO staat voor Praktische Profiel Oriëntatie en

richt zich op de ambities en kwaliteiten van onze leerlingen. Bij dit vak maak je kennis met de vakken die je in de bovenbouw kunt kiezen. Lees op de volgende pagina's verder wat je allemaal kunt verwachten van PPO...





Ons
aanbod

ZORG

ZORG & WELZIJN is een vak voor iedereen die niet alleen de techniek van het klussen willen leren, maar ook de fijne kneepjes van de technieken in de zorg.



ZORG & WELZIJN^{PPO}

Overal om je heen is er zorg. Van tandarts en orthodontist tot de huisarts. Maar denk ook eens aan alle mensen die je eten verzorgen in een restaurant, een EHBO-er of je kapper. Zorg is overal en daarom zijn er veel beroepen in de zorg te vinden.

In de onderbouw wordt het vak Praktische Profiel Oriëntatie Zorg (PPOZ) gegeven als voorbereiding op het kiezen van de richting ZORG & WELZIJN. In het kort wordt dit vak ook wel gewoon 'zorg' genoemd. In leerjaar 1 volgen alle basis en kader leerlingen het vak zorg. De lessen krijg je aan de hand van thema's. In leerjaar 1 behandelen wij bijvoorbeeld hygiëne, gezonde voeding, werkplekopdrachten, maar ook kooklessen staan op het programma.

In leerjaar 2 krijg je ook nog PPOZ. Ook in dit jaar werken we met thema's. Bijvoorbeeld: verslaving, voeding en cultuur en kooklessen. Tijdens dit leerjaar gaan we iets dieper in op de lagen van zorg, zodat je een goede profielkeuze kunt maken voor de bovenbouw. Natuurlijk blijven we lekker praktisch bezig en zullen we ook veel nieuwe vaardigheden leren.



Einde leerjaar 2 ga je een keuze maken voor de bovenbouw.

Op De Oude Maas hebben we binnen de zorg drie uitstroommogelijkheden: facilitaire dienstverlening, zorg & welzijn én uiterlijke verzorging. Binnen zo'n richting heb je ook keuzevakken. Iedereen krijgt het vak 'Voorkomen van ongevallen en EHBO', maar daarnaast mag je ook zelf iets kiezen. Dat is fijn, want zo heb je zelf de regie om de beste aansluiting op jouw gewenste MBO-opleiding te maken.

PRACHTIG LOKAAL

PRAKTISCHE LESSEN

UITDAGENDE THEMA'S

LEREN DOOR TE DOEN

GOEDE AANSLUITING MBO

...**DAAROM KIES JE
ZORG & WELZIJN**

ZORG & WELZIJN ONDERBOUW

BASIS KADER MAVO

8 | De Oude Maas

BOVENBOUW ZORG

Vind je het fijn om onder de mensen te zijn? Zorg je graag voor mensen? Ben je sociaal en werk je graag samen? En past de combinatie van theorie en praktijk bij jou? Dan is het profiel **Zorg & Welzijn** waarschijnlijk iets voor jou!

In de bovenbouw kies je niet alleen voor een profiel, je mag binnen dat profiel ook een keuze maken uit een aantal vakken. Waar je allemaal uit kunt kiezen vertellen we je als je bij ons op school zit. Je hebt dan twee jaar kunnen proeven aan de vakken in de onderbouw met het vak PPO. Zo heb je kunnen ontdekken wat je leuk vindt en waar jouw kwaliteiten liggen. We begrijpen natuurlijk dat je benieuwd bent geworden naar zorg in de bovenbouw en daar zouden we nog pagina's vol over kunnen schrijven, maar... een plaatje zegt meer dan duizend woorden en een filmpje tikt al snel duizend zinnen aan, dus... Scan de onderstaande code en zie met je eigen ogen wat je kunt verwachten bij zorg in de bovenbouw!

scan mij



“We bereiden je niet alleen voor op het ‘burgerschap’, we bereiden ook maaltijden bij zorg en welzijn!”

Keuzevakken maken brede instroom mogelijk!


Doordat je flink wat kunt kiezen, heb je een goede aansluiting op het MBO. Je kunt daar echt nog alle kanten op. En door de keuze, kun je zelf ook precies uitzoeken welke combinatie jij het leukst vindt. Alsof je je favoriete gerecht samen mag stellen met je eigen ingrediënten.





PPOT

Tijdens de lessen PPOT maak je kennis met alle vormen van techniek waar je in de bovenbouw uit kunt kiezen.



TECHNIEK B/K ONDERBOUW

BASIS

KADER

12 | De Oude Maas


TECHNIEK^{PP0} BASIS & KADER

Jij leeft in een wereld vol techniek, waar je elke dag gebruik van maakt. Dat moet allemaal worden onderhouden en vernieuwd door slimme denkers en doeners. Voor het maken van de fiets, auto en vrachtwagen zijn technici nodig. Maar ook in de bouw, installatie en elektrowereld lopen mensen rond die op De Oude Maas voor het eerst kennismaakten met hun toekomstige beroep.

Tijdens de PPOT lessen, die letters staan voor Praktische Profiel Oriëntatie Techniek, maak je in de onderbouw van basis en kader kennis met verschillende vormen van techniek.

Je maakt verschillende opdrachten die je helpen te ontdekken waar jij goed in bent en nog belangrijker wat jij leuk vindt. Zo leer je werken met hout, maar ook met metaal en elektronica. Je leert over mobiliteitstechniek zoals fietsen en werkt met verschillende materialen en gereedschappen. Die gereedschappen moet je ook eerst leren kennen, bijvoorbeeld hoe ze heten en waar je ze voor gebruikt. Ook daar is aandacht voor.

In leerjaar 1 en 2, de onderbouw, volg je gemiddeld drie uur per week PPOT. In die tijd is het doel niet alleen wat leren van techniek, maar ook jezelf leren kennen. Op die manier ontdek je in de loop van de onderbouw of techniek jou aanspreekt. Aan het einde van leerjaar 2 kun je kiezen of je in leerjaar 3 doorgaat met een profiel in de techniek, of liever kiest voor een van de andere profielen zoals Zorg & Welzijn of Economie & Ondernemen.



“Soms weet je het al heel jong: techniek is iets voor mij...”

Ben je al uitgekozen? Ben je er helemaal uit en kies je in leerjaar 3 voor techniek dan heb je de keuze uit: BWI, M&T of PIE. Rare afkortingen he? Lees snel verder op de volgende pagina om te kijken wat ze betekenen...



TECHNIEK JONG GELEERD OUD GEDAAN


BOVENBOUW BASIS & KADER

Als je kiest voor techniek op De Oude Maas dan volg je theorielessen op de thuisbasis van het kernteam techniek. De meeste praktijklessen krijg je in onze grote moderne praktijklokalen **Producersen, Installeren en Energie (PIE), Mobiliteit & Transport (M&T) of Bouwen Wonen & Interieur (BWI)**. Net als in de onderbouw leer je de theorie in combinatie met projecten waaraan je werkt.


Zeker in de techniek heb je ruime keuze. Niet alleen uit de verschillende profielen, maar we hebben binnen de profielen ook veel keuzevakken. Zo kun je altijd een technisch profiel samenstellen dat helemaal bij jou past.

Waar je allemaal uit kunt kiezen, dat is voor nu even teveel om op te noemen. En bovendien hoef je die keuze pas te maken in leerjaar 2. Je hebt dan, net als met zorg, twee jaar kunnen ruiken aan de technische profielen uit de bovenbouw. En dan heb je ook ontdekt wat je interesse heeft. Als je goed kijkt, kun je aan de profiellogo's (afbeeldingen) hiernaast ook al een beetje ontdekken waar het profiel voor staat.

Maar... we hebben natuurlijk ook voor onze technische profielen prachtige filmpjes om je een kijkje in onze keuren te geven. Scan de codes en zie met je eigen ogen wat je kunt verwachten bij de verschillende profielen techniek in de bovenbouw!



BWI
bouwen,
wonen & interieur




scan mij



Techniek: just go with the flow!

scan mij



Heb je je slag nog niet kunnen slaan bij BWI? Bekijk dan snel de video van Producersen, Installeren en Energie. Gewoon even de code scannen!

Je bent er bijna! Al twee filmpjes gezien? Dan sla je toch het laatste profiel techniek niet over? Laat je verrassen door de mogelijkheden bij Mobiliteit & Transport!


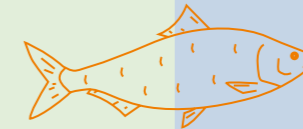


Zien is geloven: tijd voor een filmpje! Scan de code en krijg een indruk van ons profiel Bouwen Wonen en Interieur.

scan mij



PIE
producersen,
installeren & energie



M&T
mobiliteit & transport





Ons aanbod



€cono mi€
Economie is een vak dat je in leerjaar 2 krijgt om kennis te maken met het profiel Economie & Ondernemen. Je leert net als bij zorg en techniek praktische vaardigheden en oriënteert je op het bovenbouwprofiel.

ECONOMIE ONDERBOUW



ECONOMIE^{PPO}

Op De Oude Maas hebben we niet alleen zorg en techniek, ook Economie & Ondernemen bieden we aan. Wie moet namelijk al deze zorg en techniekprofessionals later een baan bieden? Ondernemers! En wie regelt dan dat iedereen netjes op tijd betaald wordt? De administratie. Er zijn tal van beroepen voor en achter de schermen in de economie. Denk aan vertegenwoordigers, winkelmedewerkers, secretaresses, maar ook mensen die een eigen zaak hebben in diverse sectoren.

In de onderbouw basis en kader wordt ook het vak Praktische Profiel Oriëntatie Economie (PPOE) gegeven als voorbereiding op het kiezen van de richting Economie & Ondernemen. Dit vak korten we in de wandelgangen vaak af tot simpelweg economie.

In tegenstelling tot zorg en techniek, krijg je PPOE pas in leerjaar 2. Je hebt dus een jaartje korter om kennis te maken met het profiel Economie & Ondernemen. Geen zorgen! Ook al krijg je PPOE pas in leerjaar 2, in leerjaar 1 laten we je bij andere vakken ook al voorzichtig kennismaken met het profiel Economie & Ondernemen. Dat doen we bijvoorbeeld bij vakken als Mens & Maatschappij, het mentoruur, digiwijs of zelfs bij Nederlands en wiskunde.

In leerjaar 2 maken we er een echt oriëntatievak van. In dat jaar ga je ook meer de diepte in met thema's die je voorbereiden op de bovenbouw.

Ook bij dit vak ben je vaak praktisch bezig en leer je of een baan in de economische sector iets voor je is.

BOVENBOUW

In de bovenbouw kun je ook hier weer kiezen uit een aantal vakken. Sommige delen staan vast zoals bijvoorbeeld 'commercieel'. Het gaat bij dit profieldeel over alles wat te maken heeft met verkopen en afrekenen. Gelukkig mag je ook vakken kiezen zoals ondernemen of webshop. Dat zijn nu misschien nog begrippen die je niet veel zeggen, maar als je bij ons voor Economie & Ondernemen kiest, leer je deze snel genoeg kennen!



Tijd voor een filmpje?

Ja, je raadt het al! Ook voor Economie & Ondernemen laten we je graag het een en ander zien. Want zeg nou zelf, eerst zien dan geloven toch? Scan de code en zie met je eigen ogen wat je kunt verwachten bij ons profiel Economie & Ondernemen!

scan mij



...MISSCHIEEN KIES JE ECONOMIE & ONDERNEMEN



TECHNO

De Techniek MAVO: een plek voor heren én dames die graag doen. Doen en ontdekken staat centraal bij deze bijzondere mavo. Een goede theoretische basis met een prachtig praktijkvak voor de 'denkende doeners'.



TECHNIEK^{PPO} MAVO

Ook op de mavo krijgen leerlingen het vak PPOT: Praktische Profiel Oriëntatie Techniek. Bij de lessen PPOT op de mavo ligt de nadruk op het ontdekken en leren van vaardigheden die de leerlingen nodig hebben bij het profiel PIE (Produceren, Installeren en Energie). Mavo leerlingen die voor de techniek gaan, doen examens in het profiel PIE.

We stellen tijdens de lessen PPOT in de onderbouw van mavo vaak de vraag: "Hoe kan dat en hoe werkt het?" Je maakt kennis met verschillende technieken door zelf onderzoek te doen en experimenten uit te voeren. Het is wetenschappelijke techniek op jouw niveau. Wat jij nodig hebt, is een nieuwsgierige houding en zin om aan de slag te gaan.

Het eerste jaar van de Techniek MAVO heb je elke week twee uur PPOT. Daarbij hebben we verschillende thema's en doe je afwisselende onderzoekjes en experimenten. De opdrachten verwerk je met een verslag, presentatie of praktijkopdracht. Zo ontdek je in de loop van het jaar of techniek jou aanspreekt. Aan het einde van het jaar kun je kiezen of je in leerjaar 2 doorgaat met techniek of liever kiest voor zorg en welzijn.

Kies je in leerjaar 2 voor techniek? Leuk! We doen in leerjaar 2 mee aan de First Lego League regiowedstrijd. Verder is de opzet net als in leerjaar 1: onderzoeken, experimenten en praktisch bezig zijn. Ook ga regelmatig op excursie naar een bedrijf of opleiding. En er zijn gastlessen op school. Soms op de techniekafdeling of iemand komt vertellen over hun beroep of bedrijf. Zo krijg je een goede indruk van vakken en beroepen in techniek. Het doel is dat je aan het einde van het schooljaar goed voorbereid bent op jouw profielkeuze voor leerjaar 3 en 4.



THUISBASIS VOOR LEERJAAR 1 T/M 4

ZELF ONDERZOEKEN & EXPERIMENTEREN

BREDE BASIS VOOR TECHNISCHE VERVOLGOPLEIDINGEN

GERICHT OP VAARDIGHEDEN

...DAAROM KIES JE DE OUDE MAAS

TECHNIEK MAVO ONDERBOUW



BOVENBOUW

Als je kiest voor Techniek op MAVO dan volg je theorielessen op de thuisbasis van de MAVO. De meeste praktijklessen, uiteraard ook op MAVO niveau, krijg je in onze grote moderne praktijklokalen Producteren, Installeren & Energie (PIE).

Net als in de eerste twee jaar leer je de theorie in combinatie met de projecten waar je aan werkt. Als je bij ons kiest voor het profiel Technische profiel op de MAVO, dan ga je voor PIE en volg je twee profielvakken:

1. Besturen en automatiseren (PIE)
2. Ontwerpen en maken (PIE)

Naast de profielvakken mag je twee keuzevakken kiezen. één keuzevak hebben wij al voor je gekozen en dat is procestechniek. Daarmee heb je in totaal drie vakken in je keuzedeel. Je doet centraal schriftelijk praktisch examen in de profielvakken van PIE. De keuzevakken zijn vakken waarin je alleen schoolexamen doet.

**Je kunt
echt alle
kanten
nog op...**

Met het MAVO diploma kun je bij alle technische MBO opleidingen verder leren of naar 4 havo.

Leerlingen die met een technisch profiel voor de MAVO geslaagd zijn, hebben gekozen voor opleidingen zoals Proces- en Maintenance techniek, Elektrotechniek, Medische techniek, Laborant, Transport en Logistiek. Maar ook voor Lasser, ICT, Maritieme techniek of iets heel anders, zoals Bewegen & Sport, Horeca of Verpleegkunde. Een goede opleiding voor iedereen die plezier heeft in leren en tegelijk praktisch bezig wil zijn met technische opdrachten. Als je zes theoretische vakken hebt gevolgd, kun je met dit diploma ook naar 4 havo.

TECHNIEK


PROFIELVAKKEN (PIE)

- BESTUREN & AUTOMATISEREN
- ONTWERPEN & MAKEN

KEUZEVAKKEN

2X

- PROCESTECHNIEK
- PLAAT EN CONSTRUCTIEWERK
- VERSPANINGSTECHNIKEN
- UTILITEITSINSTALLATIES
- DOMOTICA EN AUTOMATISERING



scan mij



“Elke les heeft een eigen thema, een experiment én de theorie om te begrijpen wat belangrijk is.”



Ons
aanbod



MVI

De MVI MAVO is een prachtige opleiding voor leerlingen met creatieve interesse in alles wat met digitale middelen te maken heeft.



MVI
ONDERBOUW

MAVO

MVI MAVO

Kijk eens om je heen. Naar al dat moois! Reclames, meubels, etalages, afbeeldingen op de computer. Dat is allemaal vormgegeven. Iemand heeft daar over nagedacht. Ontworpen en uitgevoerd. Bijvoorbeeld met hulp van een computer. Ben jij ook handig met computers en creatief? Dan past MVI misschien bij jou!

In leerjaar 2 van de mavo beginnen de leerlingen met het vak Media, Vormgeving en ICT (MVI). Tijdens de lessen maken de leerlingen kennis met de profielvakken en de keuzevakken van de bovenbouw. Op deze manier kunnen de leerlingen een goed beeld krijgen van het vak MVI zoals het gegeven wordt in de bovenbouw. De profielvakken zijn 'Interactieve vormgeving en -productie' en 'ICT'. De keuzevakken zijn 'Idee-ontwikkeling', 3D-vormgeving en -realisatie' en 'Cloud & Cybersecurity'.

De leerlingen houden zich bezig met het maken van interactieve digitale documenten en werken met microcomputers bij de profielvakken. Bij de keuzevakken worden 3D- modellen gemaakt met behulp van softwareprogramma's en worden deze modellen geprint met één van de vele 3D- printers. Ook zal er veel in de cloud gewerkt worden. Hierbij zal samenwerken een belangrijke rol spelen. De manieren van het aanbieden van de opdrachten is vooral praktisch gericht en de actualiteit speelt hierbij een belangrijke rol. Op een leuke en speelse manier worden er vaardigheden aangeleerd. Het ontwerpen van een droomhuis of het vloggen over een maatschappelijk probleem komen allemaal aan bod. Ook zal er regelmatig een overlap zijn met andere schoolvakken.

KLEINE THUISBASIS

ONTWERPEN EN MAKEN

3D-VORMGEVING

ANALYSEREN & ONDERZOEKEN

ONTWERPEN & PRESENTEREN

MEDIA VORMGEVING ICT
MVI MAVO

BOVENBOUW

Media, Vormgeving en ICT

Met je MAVO diploma MVI kun je verder leren aan bijvoorbeeld een grafische opleiding. Maar er zijn uiteraard veel meer mogelijkheden. Je kunt alle kanten nog op.

Als je kiest voor het profiel MVI, dan volg je twee profielvakken:

1. Interactieve vormgeving en productie
2. ICT (Je doet centraal examen in deze twee profielvakken.)

Naast de twee profielvakken kies je twee beroepsgerichte keuzevakken. Deze keuzevakken worden afgesloten met een schoolexamen. Je kunt kiezen uit drie keuzevakken:

1. Idee-ontwikkeling
2. 3D-vormgeving en realisatie
3. Cloud & Cybersecurity

In de lessen "Interactieve vormgeving en -productie" werk je aan het bouwen van websites, het maken en bewerken van video's en krijg je les in Adobe Photoshop en Indesign.

Voor het profielvak ICT ga je hardware onderdelen vervangen en aansluiten, software installeren en veelvoorkomende problemen oplossen, een eenvoudige ICT-infrastructuur installeren. Ook ga je systemen en applicaties installeren op basis van de wensen van de klant. Verder ga je een eenvoudige ICT-infrastructuur installeren.

Je gaat ook leren een eindgebruiker te informeren en adviseren over ICT-producten en het gebruik ervan.

informeren & adviseren

In de lessen "Idee-ontwikkeling" word je uitgedaagd om praktische en maatschappelijke problemen onder de loep te nemen en hier een (mogelijke) oplossing voor te bedenken. Hierin is samenwerken en communicatie van groot belang.

In de lessen "3D-vormgeving en -realisatie" ga je aan de slag met het omzetten van 2D naar 3D. Hierbij wordt gebruik gemaakt van het programma Sketchup. Tevens maak je aan de hand van zelfgemaakte foto's een 3D-experience. Ruimtelijk inzicht en creativiteit zijn hierbij belangrijke eigenschappen die je gaat ontwikkelen.

MVI

PROFIELVAKKEN

- VORMGEVING & PRODUCTIE
- ICT

KEUZEVAKKEN

2X

- IDEE-ONTWIKKELING
- 3D-VORMGEVING EN REALISATIE
- CLOUD ENGINEERING



"Soms komen de ideeën vanzelf, maar met het keuzevak idee-ontwikkeling helpen we je nadenken over het proces van denken."



scan mij




onderbouw



Zo zie je maar weer, in de onderbouw doen we er alles aan om je voor te bereiden op de volgende stap: de bovenbouw. En in de bovenbouw werken we weer naar het MBO. Eigenlijk zoals de basisschool je voorbereidt op het voortgezet onderwijs. Naast de vakken PPO krijg je ook een heleboel andere vakken die misschien nieuw voor je zijn. Wat denk je van Nederlands, Engels en Duits (op kader en mavo) als taalvakken. Ben je meer van het rekenen? Dan zul je je weg snel vinden bij rekenen en wiskunde, maar ook natuurkunde en scheikunde hebben dan wellicht je interesse. En vergeet de vakken zoals biologie, geschiedenis en aardrijkskunde niet. Creatieve uitspattingen? Of lekker bewegen? Ook daar hebben we tijd voor bij kunstvakken en gym, want ook dát doen we op De Oude Maas!

Naast al die vakken hebben we ook een mentoruur. Daarin doen we kanjerlessen, maar krijg je ook huiswerktips.



EN DIE VERSCHILLEN?!

Ehm... we horen je al denken: 'Jullie zouden toch de verschillen tussen de leerwegen uitleggen...'. Klopt! Dat zouden we inderdaad doen. Let je op? Hier komen ze:

1. Op **kader** en **mavo** krijg je het vak **Duits** erbij en op basis niet.
2. Een gemiddelde **basisklas** is ongeveer **16 leerlingen** en een **kaderklas** **24**.
3. In de **bovenbouw** kun je bij **basis** en **kader** kiezen voor een **profiel in de techniek, zorg of economie**.
4. In de **bovenbouw mavo** kun je kiezen voor **techniek (PIE) of Zorg en Welzijn of MVI**.
5. De uitstroom naar het MBO is net even anders, **basis** stroomt doorgaans uit naar **niveau 2**, **kader** naar **niveau 3 óf 4** en **mavo** naar **niveau 4**.

Zo zie je maar. De verschillen zijn heel klein. En wist je dat we goed in de gaten houden of je leerweg nog bij je past? Meestal word je in een keer goed geplaatst, maar het komt ook wel voor dat je op basis zit en kader beter bij je past of andersom. Dan gaan we met elkaar kijken hoe we je leerweg beter kunnen laten aansluiten aan dat wat je nodig hebt om jezelf zo goed mogelijk te ontwikkelen.

de 'GROTE' verschillen

BASIS	KADER	MAVO
-	Duits	Duits
klas ± 16	klas ± 24	klas ± 24
economie techniek zorg	economie techniek zorg	media & vormgeving techno (pie) zorg & welzijn
uitstroom mbo ²	uitstroom mbo ^{3/4}	uitstroom mbo ⁴





Meer weten over zorg op De Oude Maas?

Wil je alles weten van de zorg op De Oude Maas? In ons onderwijs-zorgboek: met zorg gegeven is de zorgstructuur binnen De Oude Maas beschreven. Deze is terug te vinden op de website van onze school: om.penta.nl.



ZORGEN OP DE OUDE MAAS

Het komt voor dat je wat zorgen hebt bij het overstappen van de basisschool naar het voortgezet onderwijs. Ook heb je soms zorg nodig. Bijvoorbeeld omdat je lezen lastig vindt door je dyslexie. Ook daar hebben we oog voor op De Oude Maas.

Dat oog hebben we met onze extra ondersteuning. Sommige leerlingen hebben bij bepaalde vakken extra hulp en begeleiding nodig. De Oude Maas heeft de volgende voorzieningen om de leerlingen zo goed mogelijk te begeleiden:

- huiswerkbegeleiding
- dyslexiebegeleiding
- begeleiding- en verrijkingslessen voor verschillende vakken ook wel 2do-uren genoemd
- sociale vaardigheidstraining
- faalangstreductietraining

De leerlingenzorg op De Oude Maas vormt een integraal onderdeel van het onderwijsleerproces. Dat ziet er als volgt uit. De docenten zijn de eerst betrokkenen bij de vormgeving en de uitvoering van de leerlingenzorg. Hierbij heeft de mentor een spilfunctie. De docenten/mentoren zijn of worden georganiseerd in teams. En ieder team is mede verantwoordelijk voor de kwaliteit van onderwijs en zorg aan de betrokken leerlingen. Binnen de teams wordt goed gekeken naar de zorg die individuele leerlingen nodig hebben.

In bijzondere gevallen zal specialistische deskundigheid buiten de school gezocht worden, zoals het ondersteuningsteam, het schoolmaatschappelijk werk, wijkteam etc.



365 DAGEN PER JAAR, 7 dagen in de week, 24 uur per dag en 60 minuten per uur is onze website **OM.PENTA.NL** beschikbaar voor informatie over de belangrijke vragen die je nog kunt hebben. Het grootste deel van die tijd zijn onze onderwijsprofessionals bezig met het laten groeien van onze leerlingen. Je bent **ALTIJD WELKOM** om eens in het echt **KENNIS** te komen **MAKEN** met onze prachtige school. Stuur even een mailtje, geef een belletje, **KIJK OP DE SITE** of kom naar een van onze kennismakingsdagen zoals het open huis. **WE ZIEN JE GRAAG!**

GEEN ZORGEN WIJ ZORGEN



BASIS & KADER een ruime keuze!

Zoals je kunt lezen is de keuze reuze! Hiernaast zie je op welke momenten je een keuze mag maken. Geen zorgen! Wij zorgen ervoor dat je goed geïnformeerd bent van de mogelijkheden. En bovendien heb je met alle vakken kennis kunnen maken in de eerste twee leerjaren.

Na de onderbouw stroom je door naar de bovenbouw. In leerjaar 3 ga je gericht aan de slag binnen een bepaald profiel. Daar heb je eind leerjaar 2 voor gekozen.

Die keuze maak je niet zomaar. In de onderbouw heb je aan alle profielvakken even mogen snuffelen. Zo heb je een idee wat je leuk vindt en wat je absoluut niet wilt. Naast een profiel met een vast profieldeel mag je ook kiezen uit een paar keuzevakken.



Jij bepaalt de route, wij geven je de kaart

Bekijk hiernaast hoe de bovenbouw op De Oude Maas ingedeeld

is. Een aantal vakken hebben we al een plekje gegeven in je schoolcarrière: daar staat al een vinkje op de plek waar en wanneer je dit vak krijgt. Je ziet dat je nog behoorlijk wat zelf kunt kiezen. En dat is fijn, want zo bepaal jij wat het best bij je past!



LEERJAAR 1 BASIS OF KADER



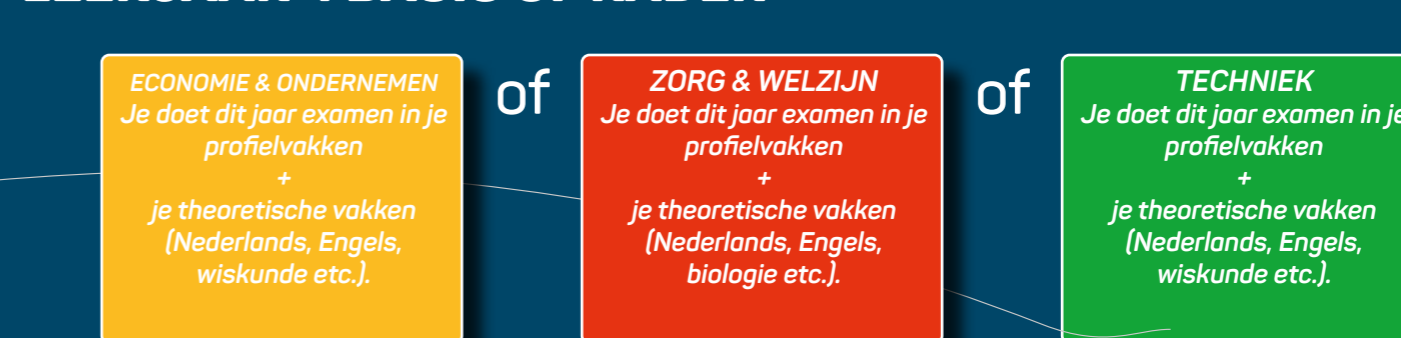
LEERJAAR 2 BASIS OF KADER



LEERJAAR 3 BASIS OF KADER



LEERJAAR 4 BASIS OF KADER





MAVO genoeg te kiezen!

Ook bij de mavo is er genoeg te kiezen. Hiernaast zie je op welke momenten je een keuze mag maken. Geen zorgen! Wij zorgen ervoor dat je goed geïnformeerd bent van de mogelijkheden. En bovendien heb je met alle vakken kennis kunnen maken in de eerste twee leerjaren.

Na de onderbouw stroom je ook hier door naar de bovenbouw. In leerjaar 3 ga je gericht aan de slag binnen een bepaald profiel. Daar heb je eind leerjaar 2 voor gekozen.

Die keuze maak je niet zomaar. In de onderbouw heb je aan alle profielvakken even mogen snuffelen. Zo heb je een idee wat je leuk vindt en wat je absoluut niet wilt. Naast een profiel met vaste profielvakken mag je ook kiezen uit een paar keuzevakken.



Jij bepaalt de route, wij geven je de kaart

Bekijk hiernaast hoe de MAVO op De Oude Maas ingedeeld is.

Een aantal vakken hebben we al een plekje gegeven in je schoolcarrière: daar staat al een vinkje op de plek waar en wanneer je dit vak krijgt. Je ziet dat je nog behoorlijk wat zelf kunt kiezen. En dat is fijn, want zo bepaal jij wat het best bij je past!



LEERJAAR 1 MAVO



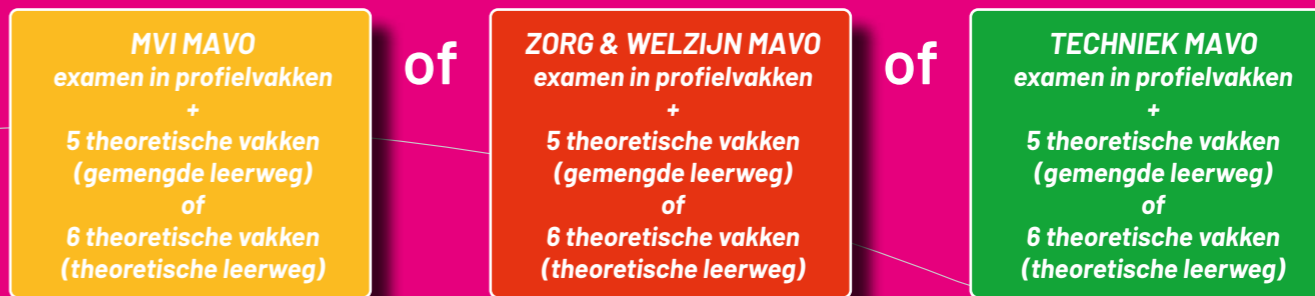
LEERJAAR 2 MAVO



LEERJAAR 3 MAVO



LEERJAAR 4 MAVO



OPEN HUIS 29 SEPTEMBER

Tijdens het open huis, **vrijdag 29 september tussen 15:00u en 19:00u**, staan alle deuren open. Je kunt een rondleiding door de school krijgen of op je gemak zelf de school ontdekken. Kijk bijvoorbeeld op een thuisbasis en ontdek dat onze school bestaat uit kleine mini schooltjes. Of kom kijken wat we aan profielkeuzes hebben.

Het open huis is een eerste kennismaking met de school: een prachtig moment voor je eerste indruk van het vmbo en De Oude Maas in het bijzonder. Wij kijken er al naar uit om je te ontmoeten.



PROEFLESAVOND 22 NOVEMBER

Op **woensdag 22 november van 19:00u tot 21:00u** kun je tijdens de proeflesavond samen met je ouders kennis maken met De Oude Maas. Je krijgt drie lesjes om niet alleen wat van de school te zien, maar ook te ervaren hoe het is om les te krijgen. Ook je ouders mogen mee! Zij krijgen informatie over de school en mogen daarna óók een lesje meedoen. Zo krijgen je een goed idee van de sfeer bij ons op school en wat je allemaal kunt doen op De Oude Maas.

Dus schrijf je snel in via de website en ervaar zelf hoe gezellig het is bij ons op school!

"Echt kennismaken doe je niet met een boekje, dat doe je in de praktijk. Daarom hebben we het hele jaar activiteiten om elkaar beter te leren kennen. Wanneer mogen we jou ontmoeten?"

SCHOLENMARKT 15 NOVEMBER

Bij de scholenmarkt op **woensdag 15 november tussen 15:30u en 20:00u** krijg je informatie over scholen in jouw omgeving. Dat is erg handig, want op deze manier kun je je vragen stellen en de scholen met elkaar vergelijken. Zo krijg je een eerste indruk van de verschillen én overeenkomsten tussen de scholen.

Het is een moment voor een eerste kennismaking, bijvoorbeeld als je ons open huis gemist hebt. Tijdens de **scholenmarkt** in **sporthal Olympia** kun je je ook inschrijven voor onze proeflesavond. Op deze avond kun je pas echt ontdekken of we bij elkaar passen. Zien wij je dan?



'Je bent welkom!'

WINTERFAIR 13 DECEMBER

Tijdens de winterfair op **woensdag 13 december tussen 15:00u en 17:00u** kun je op een informele en gezellige manier kennismaken met onze school. Kom bijvoorbeeld kijken bij een van onze kraampjes of volg een miniworkshop bij een van de docenten. Even een heel andere manier om elkaar te leren kennen.

En steun meteen het goede doel! Dus kom ook en proef de gezellige sfeer of een lekker hapje en drankje tijdens de winterfair. We geven je een warm welkom tijdens deze winterse dagen!



AANMELDWEK 25 T/M 28 MAART

Dit jaar voor het eerst hebben alle scholen tegelijkertijd een week om je aan te melden. Dat is **de week van 25 maart**. Tijdens deze week kun je je bij ons op school aanmelden voor het schooljaar 2023-2024. Kom dan naar De Oude Maas en meld je aan. Aanmelden kan ook online. Ga daarvoor naar om.penta.nl

START PRELESSEN 16 NOVEMBER

Gedurende de prelesweken kun je op **donderdagmiddagen tussen 13:30u en 16:00u** echt ervaren hoe het is om les te krijgen bij ons op school. Niet één, niet twee of drie, maar vier weken lang volg je donderdagen van 13:30u tot 16:00u bij De Oude Maas een aantal lessen. Zo kun je kennismaken met het vmbo en De Oude Maas in het bijzonder. Een leuke manier om te ontdekken of we bij elkaar passen. We hebben ook dit jaar weer twee blokken. Het **eerste blok start 16 november** en het **tweede blok op 11 januari**.

Je hoeft je alleen in te schrijven op de website of via je juf of meester en dan krijg je vanzelf de uitnodiging voor de lessen.

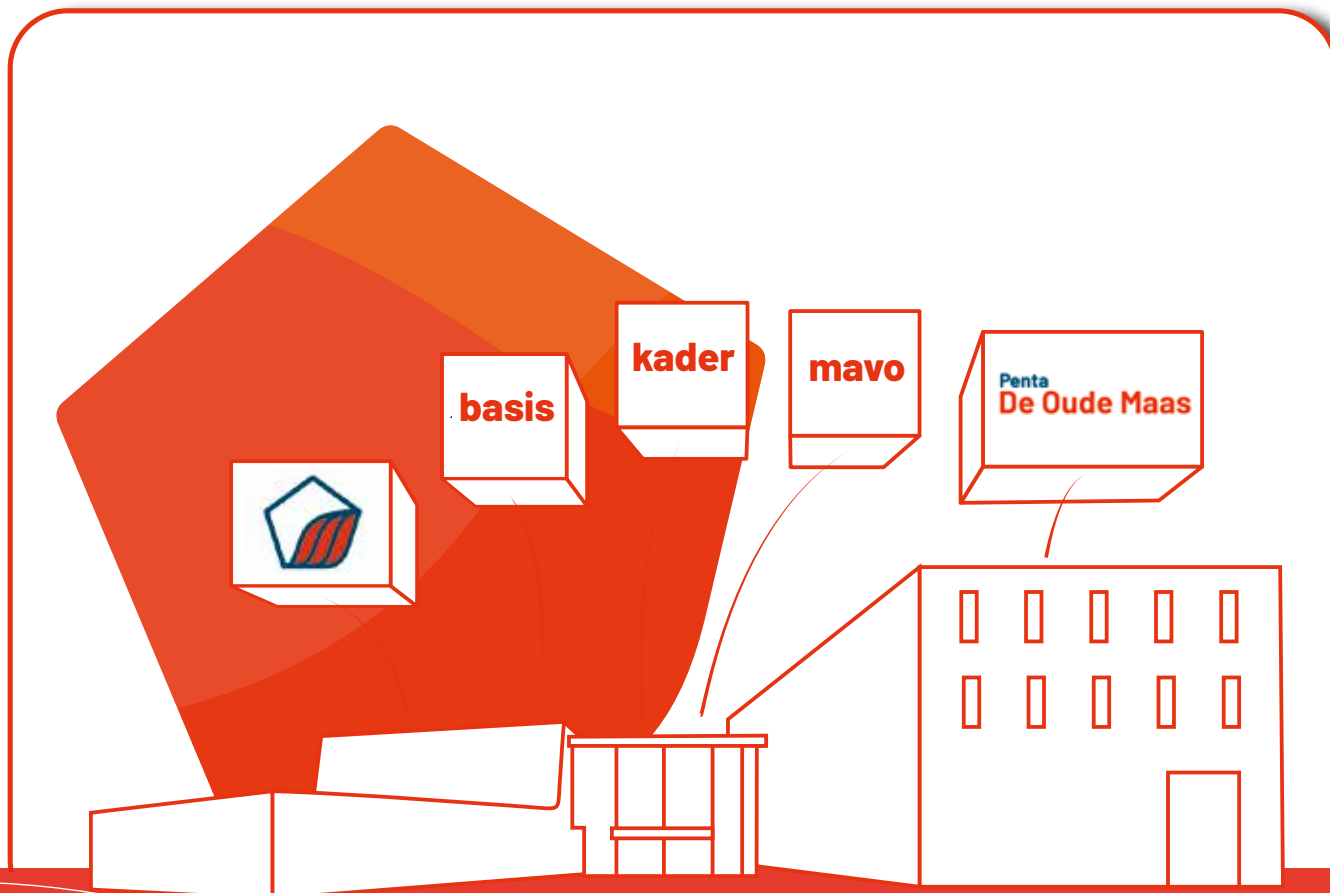
'Zien we je dan?'

SPEEDDATEMIDDAG 14 FEBRUARI

Woensdag 14 februari tussen 14:30u en 17:00u is er een speeddatemiddag. Bij de speeddatemiddag op De Oude Maas hebben we nog een keer tijd om de laatste puntjes op de i te zetten. Een nieuwe school kiezen is lastig genoeg en we kunnen ons voorstellen dat je nog met vragen zit. Schrijf je in en kom op deze bijzondere dag bij ons op date en stel de vragen die je nog hebt. We hebben zelfs de mogelijkheid je nog even door de school te leiden. Schrijf je nu in en krijg een leuke verrassing als je bij ons op date komt!

Tot 'Valentijnsdag! ;-)

'Tot snel!'



**Penta
De Oude Maas**

basis • kader • mavo
praktische vmbo met ruime keuze!

Penta De Oude Maas
De Ritte 2
3201 LE Spijkenisse
T: 0181 - 623400
E-mail: om@penta.nl
om.penta.nl