

editie 1  
2021<sup>©</sup>

VMBO BASIS

VMBO KADER



MAVO

DE OUDE MAAS  
**GEWOON.  
COMPLEET.  
ANDERS.**



Penta  
**De Oude Maas**

# PRETTIG... KENNISMAKEN!

Beste leerling, beste ouders/verzorgers,

Al bijna tien jaar zijn we een excellente school, dat is een hele tijd. Maar weten jullie dat we al ruim 50 jaar sterk techniekonderwijs bieden? En dat we ook al tientallen jaren een stevige afdeling voor zorg en economie hebben? Soms vergeten we waar we 'écht' goed in zijn door het complimentje van de dag.

Dit boekje gaat over dat waar we écht goed in zijn: het voorbereiden van leerlingen op hun vervolgopleiding in het MBO. Bijvoorbeeld met onze VMBO basis en kader opleiding.

Gedurende de basis en kader opleidingen van De Oude Maas leren onze leerlingen zichzelf kennen: hun kwaliteiten en affiniteiten. Zo kunnen ze in de bovenbouw een goede keuze maken voor hun praktijkvak. We geven namelijk vanaf de eerste klas niet alleen theorievakken, zoals Nederlands, Duits en wiskunde, maar ook praktische vakken.

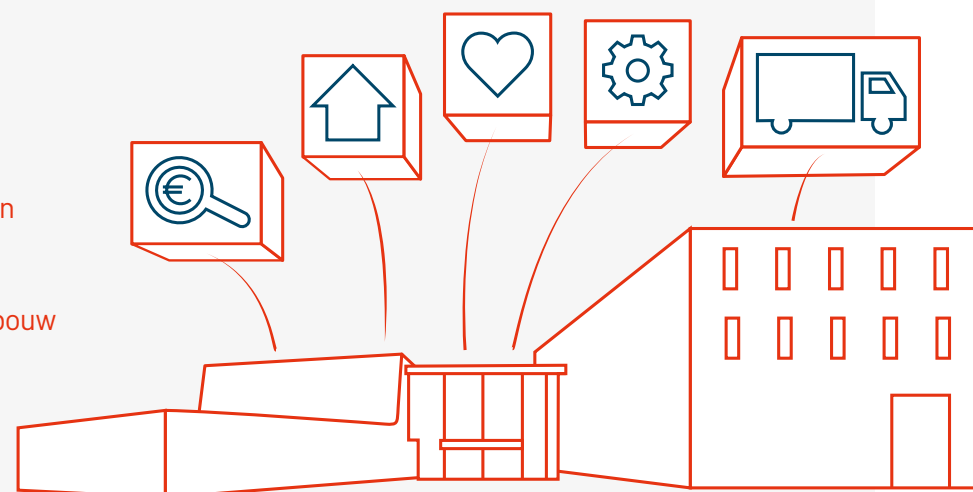
Op De Oude Maas volgen alle leerlingen in de bovenbouw een praktijkvak binnen een profiel naar keuze. En in de onderbouw laten we ze kennismaken met de verschillende keuzes die ze hebben.

We hebben op De Oude Maas drie profielen: techniek, zorg en economie.

In dit boekje krijg je informatie over alle drie de profielen.

De leerlingen van De Oude Maas hebben overigens les in hun eigen thuisbasis. Dat is een gedeelte van het gebouw waar alleen basis of kader leerlingen les hebben. Het is een ruimte met eigen lokalen, toiletten, kluisjes, kapstokken, binnenpleintje, kamertje voor de teamleider, het docententeam enzovoorts.

Luuk Oortwijn  
directeur



als je  
echt  
wilt  
weten  
hoe het  
op een  
school  
is...



**vraag het  
de  
leerlingen!**

<b>BASIS EN KADER ONDERBOUW</b>	<b>4</b>
<b>ZORG &amp; WELZIJN ONDERBOUW BOVENBOUW</b>	<b>8 10</b>
<b>TECHNIEK ONDERBOUW BOVENBOUW</b>	<b>12 14</b>
<b>ECONOMIE &amp; ONDERNEMEN ONDERBOUW BOVENBOUW</b>	<b>16 17</b>
<b>NOG MEER ONDERBOUW</b>	<b>18</b>
<b>ZORGSTRUCTUUR</b>	<b>20</b>
<b>LEERROUTES</b>	<b>22</b>

## INHOUDSOPGAVE





## VMBO BASIS & KADER

Dit boekje gaat over twee leerwegen: basis en kader. Hoewel ze erg op elkaar lijken zijn er een paar kleine verschillen. Deze leggen we je graag uit. En we geven meteen wat andere handige informatie over onze prachtige school.

De Oude Maas is verdeeld in verschillende afdelingen en iedere afdeling heeft zijn eigen team. Samen vormen zij het 'OM-team'. Een kleine honderd professionals die dag en nacht werken aan de toekomst van de leerlingen. Dag en nacht? Tja... dat is misschien wat overdreven, maar het komt geregeld voor dat er heel laat in de avond nog geappt of gemaïld wordt over leerlingen en acties die genomen moeten worden.

## 'Gewoon goed onderwijs' noemen we dat

Twee van die teams zijn ons basis- en ons kader- onderbouwteam. Teams met zeer betrokken docenten die op een bevlogen manier lesgeven en met de leerlingen samenwerken aan hun toekomst. Wij luisteren graag naar onze leerlingen en geven ze de regie over hun eigen leerproces. Dat noemen we regieversterkend handelen.

Wist je dat we onder andere voor deze bijzondere manier van begeleiden ook de status excellente school hebben gekregen?

Ook ouders worden betrokken in de verbetering van ons onderwijs. Zo worden er bijvoorbeeld ieder jaar tevredenheidsonderzoeken gedaan om te kijken wat we nog kunnen verbeteren. Dat is trouwens niet uniek aan de teams basis en kader, dat doen we door de hele school. 'Gewoon goed onderwijs' noemen wij dat.



### kennis maken voordat je op school komt

Nog voordat je hier op school komt, praten mentoren met ouders en lezen we alle informatie die we van je basisschool krijgen. We willen namelijk alles van je weten ;-). Zo kunnen we je goed helpen. Je mentor zal ook geregeld met jou praten. Over wat jij nodig hebt om op De Oude Maas je plek te vinden en je diploma te halen.



# BASIS & KADER ONDERBOUW

KLEINE THUISBASIS


RUIME KEUZE IN DE BOVENBOUW

REGIE OVER JE EIGEN LEERPROCES

BREDE BASIS VOOR VERVOLGOPLEIDINGEN IN DE TECHNIEK, ZORG & ECONOMIE

GERICHT OP VAARDIGHEDEN

...**DAAROM KIES JE DE OUDE MAAS!**




**De Oude Maas, in de wandelgangen ook wel afgekort tot 'OM', is meer dan een school. Het is een plek waar leerlingen zich thuisvoelen. Een plek waar ze nieuwe kennis opdoen, leren te leren en zich ontwikkelen tot wie ze zijn.**

Je krijgt op OM lessen in verschillende vakken van verschillende docenten. Regelmatig wissel je daarom van lokaal. Mocht er op een dag een uur uitvallen dan zorgen wij zoveel mogelijk voor een vervangende les. Ook werk je op OM veel met computers. Elke leerling krijgt een eigen inlogcode om via de elektronische leeromgeving contact te hebben met klasgenoten en docenten. Wij hebben afspraken met The Rentcompany voor de aanschaf van laptops. Bij veel vakken maken we namelijk gebruik van digitale methodes of digitaal verwerkingsmateriaal. Dat is erg fijn, want zo krijg je direct feedback op wat je al goed kunt en wat je nog moet leren. Je krijgt goed en snel inzicht in je kwaliteiten.

Ook de thuisbases zijn voorzien van werkplekken waar je met je laptop kunt zitten en hebben de lokalen moderne leermiddelen als beamers en smartboards. Zo zorgen wij ervoor dat je goed voorbereid bent op de maatschappij die steeds digitaler wordt. Gelukkig doen we ook andere dingen. Wat denk je van gymlessen? Naast goed ingerichte gymzalen hebben we op OM ook een fitnessruimte. Wanneer het weer het toelaat sporten we op de buitenvelden. Elk jaar is er een sportdag en worden er sporttoernooien georganiseerd.

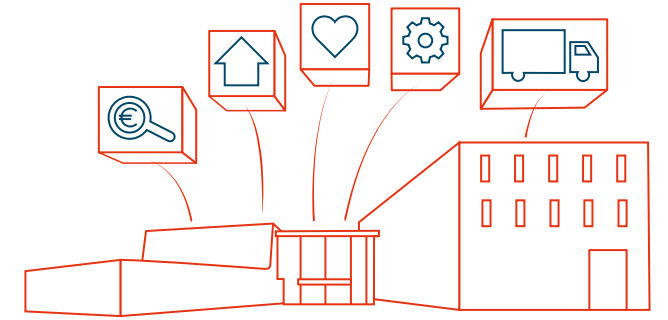
We zorgen op OM niet alleen voor de lessen. Er valt heel wat te beleven, zoals bijvoorbeeld de schoolreis, diverse excursies en het kerstgala. Uitdaging genoeg!



**mijn  
mijn  
mij..**

### JE EIGEN THUISBASIS!

Je hebt vooral les in je eigen thuisbasis. Elke thuisbasis heeft een eigen binnenplein met lokalen. Ook vind je daar je kluisje. En je teamleider heeft daar zijn of haar eigen kamertje. Het is een plek in school waar je je snel thuis zult voelen. Als je vragen hebt, heb je heel snel contact met je mentor, je andere docenten of je teamleider. Een soort schooltje binnen de school helemaal voor jou (en je klasgenoten).




*“Een groot gebouw, maar allemaal een eigen stukje van het koninkrijk ;-).”*



*“Dát klinkt toch als muziek in je oren?!”*

### VEEL PLEZIER!

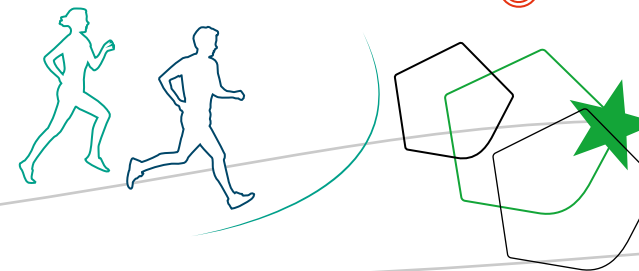
Enthousiaste docenten en een excellente status, wat zou je nog meer wensen? Een leuke tijd natuurlijk! Je zit immers vier jaar op deze school. Ruim dertig lessen per week en veertig weken per jaar. Dat is een slordige 4000 klokuren tot je examen! Dan verdien je af en toe ook iets 'leuks', toch? En dat hebben we! Wist je dat er ieder jaar excursies en uitjes zijn? Zo gaan we bijvoorbeeld naar: Het Maritiem Museum, Archeon, De Efteling, Walibi, Disney, Kamp Vught en nog veel meer. Naast de verschillende uitstapjes zijn er ook activiteiten op school die het 'normale' ritme breken. Zo hebben we ieder jaar vieringen met Kerst en Pasen. Ook nodigen wij geregeld mensen uit om demonstratielessen of workshops te geven.



**ambities  
&  
kwaliteiten**

In de onderbouw van basis én ook kader doen wij dit bijvoorbeeld met bekende vakken zoals Nederlands of rekenen, maar ook vakken als PPO. PPO staat voor praktische profiel oriëntatie

en richt zich op de ambities en kwaliteiten van onze leerlingen. Bij dit vak maak je kennis met de vakken die je in de bovenbouw kunt kiezen. Lees op de volgende pagina's verder wat je allemaal kunt verwachten van PPO...







Ons aanbod



**ZORG** ZORG & WELZIYN is een vak voor dames én heren die niet alleen de techniek van het klussen willen leren, maar ook de fijne kneepjes van de technieken in de zorg.



## ZORG & WELZIYN<sup>PPO</sup>

Overal om je heen is er zorg. Van tandarts en orthodontist tot de huisarts. Maar denk ook eens aan alle mensen die je eten verzorgen in een restaurant, een EHBO-er of je kapper. Zorg is overal en daarom zijn er veel beroepen in de zorg te vinden.

In de onderbouw wordt het vak Praktische Profieloriëntatie Zorg (PPOZ) gegeven als voorbereiding op het kiezen van de richting ZORG & WELZIYN. In het kort wordt dit vak ook wel gewoon 'zorg' genoemd. In leerjaar 1 volgen alle basis en kader leerlingen het vak zorg. De lessen krijg je aan de hand van thema's. In leerjaar 1 behandelen wij bijvoorbeeld hygiëne, gezonde voeding, werkplekopdrachten, maar ook kooklessen staan op het programma.

In leerjaar 2 krijg je ook nog PPOZ. Ook in dit jaar werken we met thema's. Bijvoorbeeld: verslaving, voeding en cultuur en kooklessen. Tijdens dit leerjaar gaan we iets dieper in op de lagen van zorg, zodat je een goede profielkeuze kunt maken voor de bovenbouw. Natuurlijk blijven we lekker praktisch bezig en zullen we ook veel nieuwe vaardigheden leren.



Einde leerjaar twee ga je een keuze maken voor de bovenbouw. Op De Oude Maas hebben we binnen de zorg drie uitstroomprofielen: facilitaire dienstverlening, zorg & welzijn én uiterlijke verzorging. Binnen zo'n profiel heb je ook keuzevakken. Iedereen krijgt het vak voorkomen van ongevallen en EHBO, maar daarnaast mag je ook zelf iets kiezen. Dat is fijn, want zo heb je zelf de regie om de beste aansluiting op jouw gewenste MBO-opleiding te maken.

# ZORG & WELZIYN ONDERBOUW



PRACHTIG LOKAAL  
PRAKTISCHE LESSEN  
UITDAGENDE THEMA'S  
LEREN DOOR TE DOEN  
GOEDE AANSLUITING MBO  
...**DAAROM KIES JE ZORG & WELZIYN**

## BOVENBOUW ZORG

Vind je het fijn om onder de mensen te zijn? Zorg je graag voor mensen? Ben je sociaal en werk je graag samen? En past de combinatie van theorie en praktijk bij jou? Dan is het profiel **Zorg & Welzijn** waarschijnlijk iets voor jou!

In de bovenbouw kies je niet alleen voor een profiel, je mag binnen dat profiel ook een keuze maken uit een aantal vakken. Waar je allemaal uit kunt kiezen vertellen we je als je bij ons op school zit. Je hebt dan twee jaar kunnen proeven aan de vakken in de onderbouw met het vak PPO. Zo heb je kunnen ontdekken wat je leuk vindt en waar jouw kwaliteiten liggen. We begrijpen natuurlijk dat je benieuwd bent geworden naar zorg in de bovenbouw en daar zouden we nog pagina's vol over kunnen schrijven, maar... een plaatje zegt meer dan duizend woorden en een filmpje tikt al snel duizend zinnen aan, dus... Scan de onderstaande code en zie met je eigen ogen wat je kunt verwachten bij zorg in de bovenbouw!

scan mij



*“We bereiden je niet alleen voor op het ‘burgerschap’, we bereiden ook maaltijden bij zorg en welzijn!”*

## Keuzevakken maken brede instroom mogelijk!

Doordat je flink wat kunt kiezen, heb je een goede aansluiting op het MBO. Je kunt daar echt nog alle kanten op. En door de keuze, kun je zelf ook precies uitzoeken welke combinatie jij het leukst vindt. Alsof je je favoriete gerecht samen mag stellen met je eigen ingrediënten.






Ons  
aanbod



★  
PPOT

Tijdens de lessen PPOT maak je kennis met alle vormen van techniek waar je in de bovenbouw uit kunt kiezen.



## TECHNIEK ONDERBOUW


## TECHNIEK<sup>PPOT</sup>

Jij leeft in een wereld vol techniek, waar je elke dag gebruik van maakt. Dat moet allemaal worden onderhouden en vernieuwd door slimme denkers en doeners. Voor het maken van de fiets, auto en vrachtwagen zijn technici nodig. Maar ook in de bouw, installatie en elektrowereld lopen mensen rond die op De Oude Maas voor het eerst kennismaakten met hun toekomstige beroep.

Tijdens de PPOT lessen, die letters staan voor praktische profiel oriëntatie techniek, maak je kennis met verschillende vormen van techniek.

Je maakt verschillende opdrachten die je helpen te ontdekken waar jij goed in bent en nog belangrijker wat jij leuk vindt. Zo leer je werken met hout, maar ook met metaal en met elektronica. Je leert over mobiliteitstechniek zoals fietsen en werkt met verschillende materialen en gereedschappen. Die gereedschappen moet je ook eerst leren kennen, bijvoorbeeld hoe ze heten en waar je ze voor gebruikt. Ook daar is aandacht voor.

In leerjaar 1 en 2, de onderbouw, volg je gemiddeld drie uur per week PPOT. In die tijd is het doel niet alleen wat leren van techniek, maar ook jezelf leren kennen. Op die manier ontdek je in de loop van de onderbouw of techniek jou aanspreekt. Aan het einde van leerjaar twee kun je kiezen of je in jaar drie doorgaat met een profiel in de techniek, of liever kiest voor een van de andere profielen zoals Zorg & Welzijn of Economie & Ondernemen.



“Soms weet je het al heel jong: techniek is iets voor mij...”

**Ben je al uitgekozen?** *Ben je er helemaal uit en kies je in leerjaar drie voor techniek dan heb je de keuze uit BWI, M&T of PIE. Rare afkortingen he? Lees snel verder op de volgende pagina om te kijken wat ze betekenen...*

# TECHNIEK JONG GELEERD OUD GEDAAN




# BOVENBOUW

Als je kiest voor de **TECHNIEK** op De Oude Maas dan volg je theorielessen op de thuisbasis van de **TECHNIEK**. De meeste praktijklessen krijg je in onze grote moderne praktijklokalen **Producteren, Installeren en Energie (PIE), Mobiliteit & Transport (M&T) of Bouwen Wonen & Interieur (BWI)**. Net als in de eerste twee jaar leer je de theorie in combinatie met projecten waar je aan werkt.

Zeker in de techniek heb je ruime keuze. Niet alleen uit de verschillende profielen, maar we hebben binnen de profielen ook veel keuzevakken. Zo kun je altijd een technisch profiel samenstellen dat helemaal bij jou past.

Waar je allemaal uit kunt kiezen, dat is voor nu even teveel om op te noemen. En bovendien hoef je die keuze pas te maken in leerjaar twee. Je hebt dan, net als met zorg, twee jaar kunnen ruiken aan de technische profielen uit de bovenbouw. En dan heb je ook ontdekt wat je interesse heeft. Als je goed kijkt, kun je aan de profiellogo's (afbeeldingen) hiernaast ook al een beetje ontdekken waar het profiel voor staat.



Maar... we hebben natuurlijk ook voor onze technische profielen prachtige filmpjes om je een kijkje in onze keuren te geven. Scan de codes en zie met je eigen ogen wat je kunt verwachten bij de verschillende profielen techniek in de bovenbouw!



**BWI**  
bouwen,  
wonen & interieur

Hier moet een kort en algemeen tekstje (sneakpeak) komen over het profiel als teaser voor het scannen van de code

scan mij



scan mij




Hier moet een kort en algemeen tekstje (sneakpeak) komen over het profiel als teaser voor het scannen van de code



**PIE**  
produceren,  
installeren & energie

Techniek: just go with the flow!



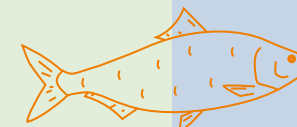
scan mij



Hier moet een kort en algemeen tekstje (sneakpeak) komen over het profiel als teaser voor het scannen van de code



**M&T**  
mobiliteit & transport





Ons  
aanbod



€co  
no  
mi€

Economie is een vak dat je in leerjaar 2 krijgt om kennis te maken met het profiel Economie en Ondernemen. Je leert net als bij zorg en techniek praktische vaardigheden en oriënteert je op het bovenbouwprofiel.

## ECONOMIE ONDERBOUW

### ECONOMIE<sup>PPO</sup>

Op De Oude Maas hebben we niet alleen zorg en techniek, ook Economie & Ondernemen bieden we aan. Wie moet namelijk al deze zorg en techniekprofessionals later een baan bieden? Ondernemers! En wie regelt dan dat iedereen netjes op tijd betaald wordt? De administratie. Er zijn tal van beroepen voor en achter de schermen in de economie. Denk aan vertegenwoordigers, winkelmedewerkers, secretaresses, maar ook mensen die een eigen zaak hebben in diverse sectoren.

In de onderbouw wordt ook het vak Praktische Profieloriëntatie economie (PPOE) gegeven als voorbereiding op het kiezen van de richting Economie & Ondernemen. Ook dit vak korten we in de wandelgangen vaak af tot simpelweg economie.

In tegenstelling tot zorg en techniek, krijg je PPOE pas in leerjaar twee. Je hebt dus een jaartje korter om kennis te maken met het profiel Economie & Ondernemen. Geen zorgen! Ook al krijg je PPOE pas in leerjaar 2, in leerjaar 1 laten we je bij andere vakken ook al voorzichtig kennismaken met het profiel Economie & Ondernemen. Dat doen we bijvoorbeeld bij vakken als Mens & Maatschappij, het mentoruur, informatiekunde of zelfs bij Nederlands en wiskunde.

In leerjaar 2 maken we er een echt oriëntatievak van. In dat jaar ga je ook meer de diepte in met thema's die je voorbereiden op de bovenbouw.

Ook bij dit vak ben je vaak praktisch bezig en leer je of een baan in de economische sector iets voor je is.

### BOVENBOUW

In de bovenbouw kun je ook hier weer kiezen uit een aantal vakken. Sommige delen staan vast zoals bijvoorbeeld 'commercieel'. Het gaat bij dit profieldeel over alles wat te maken heeft met verkopen en afrekenen. Gelukkig mag je ook vakken kiezen zoals ondernemen, marketing of webshop. Dat zijn nu misschien nog begrippen die je niet veel zeggen, maar als je bij ons voor Economie & Ondernemen kiest leer je deze snel genoeg kennen!



### Tijd voor een filmpje?

Ja, je raad het al, ook voor Economie & Ondernemen laten we je graag het een en ander zien. Want zeg nou zelf, eerst zien dan geloven toch?

Scan de code en zie met je eigen ogen wat je kunt verwachten bij ons profiel Economie en Ondernemen!

scan mij



# ...MISSCHIEEN KIES JE ECONOMIE & ONDERNEMEN


# onderbouw



Zo zie je maar weer, in de onderbouw doen we er alles aan om je voor te bereiden op de volgende stap: de bovenbouw. En in de bovenbouw werken we weer naar het MBO. Eigenlijk zoals de basisschool je voorbereidt op het voortgezet onderwijs. Naast de vakken PPO krijg je ook een heleboel andere vakken die misschien nieuw voor je zijn. Wat denk je van Nederlands, Engels en Duits (op kader) als taalvakken.

Ben je meer van het rekenen? Dan zul je je weg snel vinden bij rekenen en wiskunde, maar ook natuur- en scheikunde hebben dan wellicht je interesse. En vergeet de vakken zoals biologie, geschiedenis en aardrijkskunde niet. Creatieve uitpattingen? Of lekker bewegen? Ook daar hebben we tijd voor bij kunstvakken en gym, want ook dát doen we op De Oude Maas!

Naast al die vakken hebben we ook een mentoruur. Daarin doen we kanjerlessen, maar krijg je ook huiswerktips.



## EN DIE VERSCHILLEN?!

Ehm... we horen je al denken: 'Jullie zouden toch de verschillen tussen basis en kader uitleggen...'. Klopt! Dat zouden we inderdaad doen. Echter, de verschillen zijn maar zo klein dat we ze in dit korte tekstje kunnen stoppen. Eigenlijk zijn er maar drie 'grote kleine' verschillen. Let je op? Hier komen ze:

1. Op kader krijg je het vak Duits erbij en op basis niet.
2. Een gemiddelde basisklas is ongeveer 16 leerlingen en een kaderklas 20.
3. De uitstroom naar het MBO is net even anders, basis stroomt doorgaans uit naar niveau 2 en kader naar niveau 3.

Zo zie je maar. De verschillen zijn heel klein. En wist je dat we goed in de gaten houden of je leerweg nog bij je past? Meestal word je in een keer goed geplaatst, maar het komt ook wel voor dat je op basis zit en kader beter bij je past of andersom. Dan gaan we met elkaar kijken hoe we je leerweg beter kunnen laten aansluiten aan dat wat je nodig hebt om jezelf zo goed mogelijk te ontwikkelen.

### het 'GROTE' verschil

**BASIS**

**KADER**

-  
klas ± 16  
uitstroom  
mbo<sup>2</sup>

duits  
klas ± 20  
uitstroom  
mbo<sup>3</sup>







### Meer weten over zorg op De Oude Maas?

Wil je alles weten van de zorg op De Oude Maas? In ons onderwijs-zorgboek: met zorg gegeven is de zorgstructuur binnen De Oude Maas beschreven. Deze is terug te vinden op de website van onze school: [om.penta.nl](http://om.penta.nl).



## ZORGEN OP DE OUDE MAAS

Het komt voor dat je wat zorgen hebt bij het overstappen van de basisschool naar het voortgezet onderwijs. Ook heb je soms zorg nodig. Bijvoorbeeld omdat je lezen lastig vindt door je dyslexie. Ook daar hebben we oog voor op De Oude Maas.

Dat oog hebben we met onze extra ondersteuning. Sommige leerlingen hebben bij bepaalde vakken extra hulp en begeleiding nodig. De Oude Maas heeft de volgende voorzieningen om de leerlingen zo goed mogelijk te begeleiden:

- huiswerkbegeleiding
- dyslexiebegeleiding
- begeleiding- en verrijkingslessen Nederlands, Engels, wiskunde en natuurkunde
- sociale vaardigheidstraining
- faalangstreductietraining

De leerlingenzorg op De Oude Maas vormt een integraal onderdeel van het onderwijsleerproces. Dat ziet er als volgt uit. De docenten zijn de eerst betrokkenen bij de vormgeving en de uitvoering van de leerlingenzorg. Hierbij heeft de mentor een spilfunctie. De docenten/mentoren zijn of worden georganiseerd in teams. En elk team is mede verantwoordelijk voor de kwaliteit van onderwijs en zorg aan de betrokken leerlingen. Binnen de teams wordt goed gekeken naar de zorg die individuele leerlingen nodig hebben en die wordt dan gegeven binnen de school.

In bijzondere gevallen zal specialistische deskundigheid buiten de school gezocht worden, zoals het ondersteuningsteam, het schoolmaatschappelijk werk, jeugdzorg etc.

**365 DAGEN PER JAAR**, 7 dagen in de week, 24 uur per dag en 60 minuten per uur is onze website **OM.PENTA.NL** beschikbaar voor informatie over de belangrijke vragen die je nog kunt hebben. Het grootste deel van die tijd zijn onze onderwijsprofessionals bezig met het laten groeien van onze leerlingen. Je bent **ALTIJD WELKOM** om eens in het echt **KENNIS** te komen **MAKEN** met onze prachtige school. Stuur even een mailtje, geef een belletje, **KIJK OP DE SITE** of kom naar een van onze kennismakingsdagen zoals het openhuis. **WE ZIEN JE GRAAG!**

**GEEN ZORGEN  
WIJ ZORGEN**



# Je hebt een ruime keuze...

Zoals je kunt lezen is de keuze reuze! Hiernaast zie je op welke momenten je een keuze mag maken. Geen zorgen! Wij zorgen ervoor dat je goed geïnformeerd bent van de mogelijkheden. En bovendien heb je met alle vakken kennis kunnen maken in de eerste twee leerjaren.

Na de onderbouw stroom je door naar de bovenbouw. In leerjaar 3 ga je gericht aan de slag binnen een bepaald profiel. Daar heb je eind leerjaar 2 voor gekozen.

Die keuze maak je niet zomaar. In de onderbouw heb je aan alle profielvakken even mogen snuffelen. Zo heb je een idee wat je leuk vindt en wat je absoluut niet wilt. Naast een profiel met een vast profieldeel mag je ook kiezen uit een paar keuzevakken.




## Jij bepaalt de route, wij geven je de kaart

Bekijk hiernaast hoe de bovenbouw op De Oude Maas ingedeeld

is. Een aantal vakken hebben we al een plekje gegeven in je schoolcarrière: daar staat al een vinkje op de plek waar en wanneer je dit vak krijgt. Je ziet dat je nog behoorlijk wat zelf kunt kiezen. En dat is fijn, want zo bepaal jij wat het best bij je past!



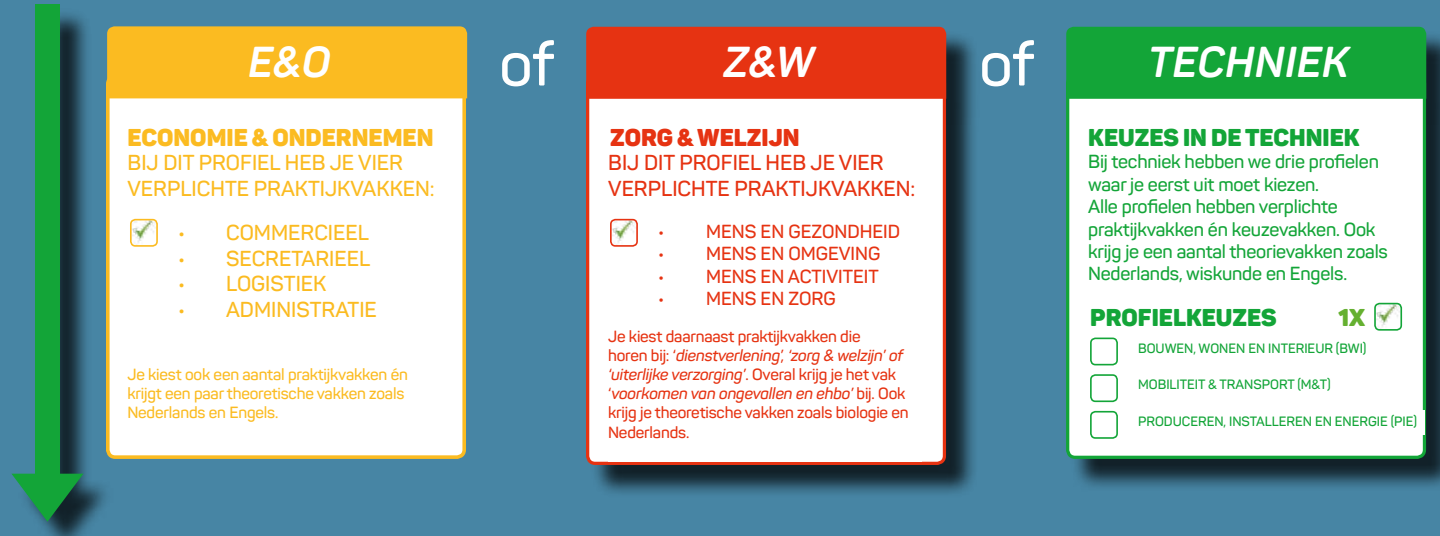
## LEERJAAR 1



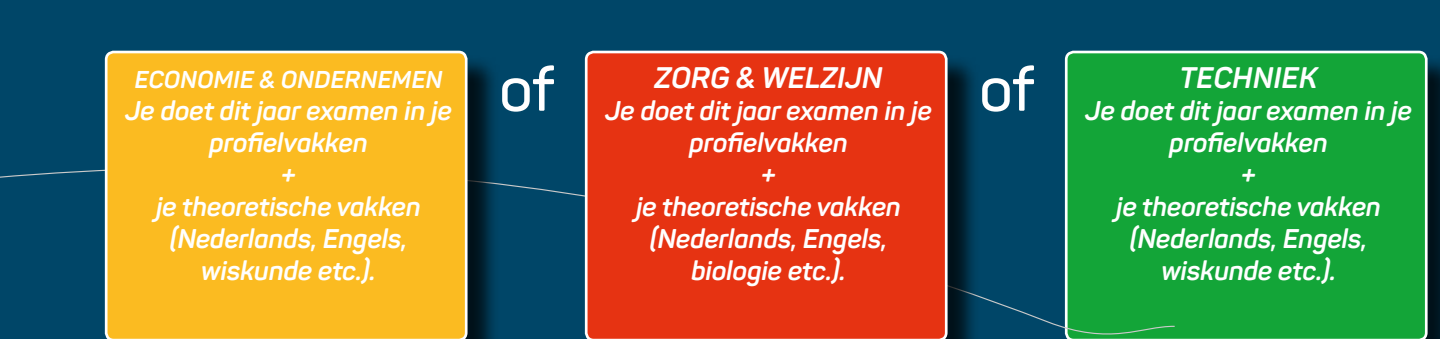
## LEERJAAR 2



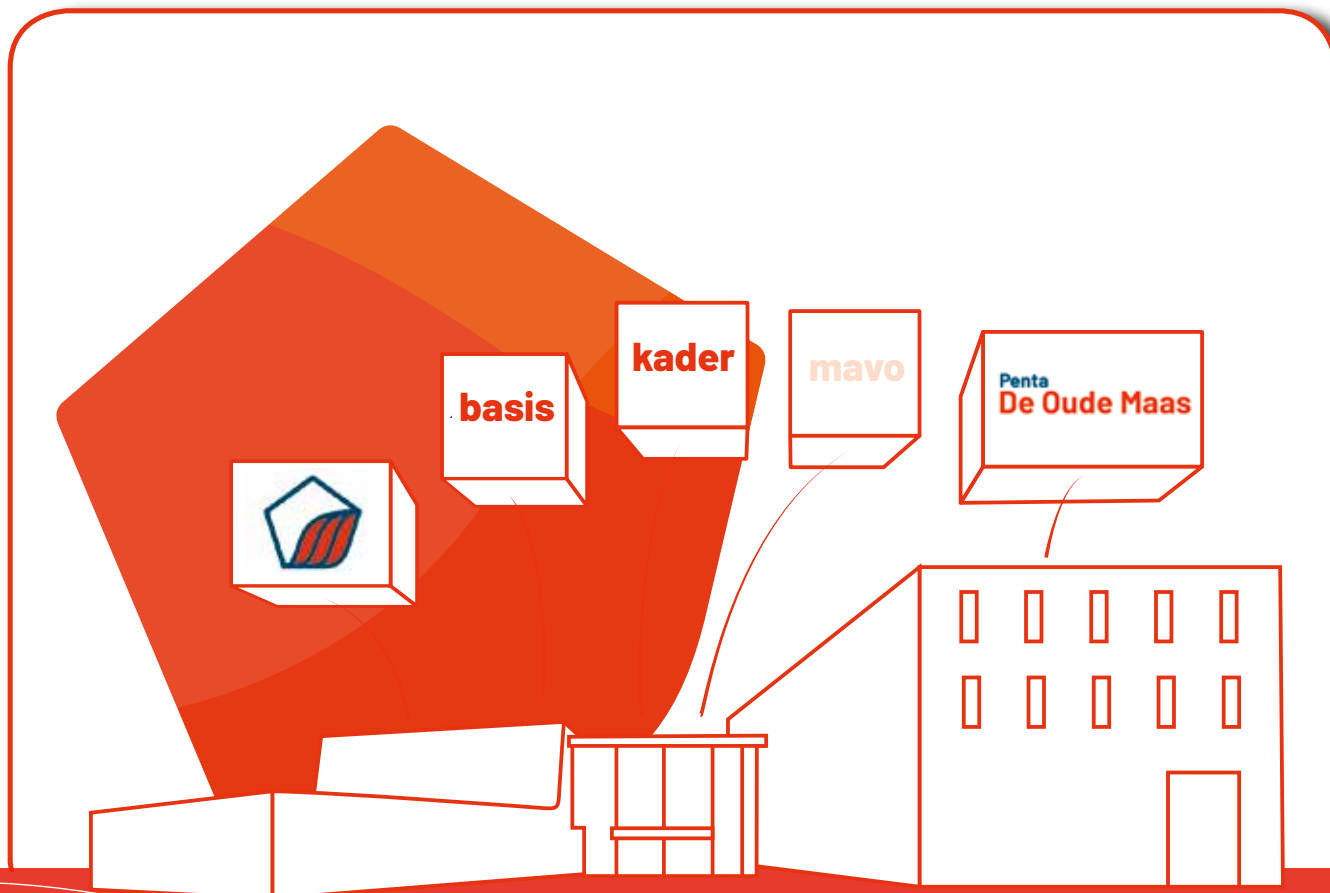
## LEERJAAR 3



## LEERJAAR 4







**Penta  
De Oude Maas**

**basis & kader**  
**praktische vmbo met ruime keuze!**

Penta De Oude Maas  
De Ritte 2  
3201 LE Spijkenisse  
T: 0181 - 623400  
E-mail: [om@penta.nl](mailto:om@penta.nl)  
[om.penta.nl](http://om.penta.nl)